



Руководство пользователя

АИС «Kundelik-ОУО» для сотрудников
организаций управления образованием
областного и городах республиканского значения
(роль «Пользователь»)

Оглавление

1.	Общая информация.....	3
2.	Разделы профиля ОУО.....	3
3.	Раздел «Моя организация».....	4
4.	Раздел «Отчёты».....	6
	Поддержка пользователей.....	10

1. Общая информация

АИС «Күнделік-ОУО» — система для мониторинга, автоматизации сбора и анализа показателей сферы образования в органах управления образованием (далее – управляющая организация, ОУО) в субъектах Республики Казахстан.

Вся отчётность, предоставляемая в АИС «Күнделік- ОУО», формируется на основе данных, которые генерируются в подведомственных образовательных организациях (далее - ОО), зарегистрированных в системе Күнделік.

АИС «Күнделік- ОУО» включает в себя следующие функции:

- использование профиля организации в качестве публичного сайта, доступного для всех пользователей сети Интернет;
- реестр подведомственных образовательных организаций в системе Күнделік; мониторинг количества персон и пользователей подведомственных образовательных организаций и частоты их посещений системы Күнделік;
- мониторинг состава педагогических работников разных профессиональных категорий и ролей в образовательных организациях;
- мониторинг успеваемости обучающихся в образовательных организациях;
- организация сетевого взаимодействия между различными категориями пользователей.

2. Разделы профиля ОУО

Для доступа к основным функциям АИС «Күнделік- ОУО» необходимо выбрать вкладку «Организация» в верхнем меню (Рисунок 1).



Рисунок 1 – Переход к профилю управляющей организации

Меню профиля организации состоит из следующих разделов, предназначенных для осуществления сетевого взаимодействия:

- «Моя организация»;
- «Информирование»;

3. Раздел «Моя организация»

Профиль организации имеет следующие вкладки:

- «Профиль»;
- «Структура»;
- «Люди»;
- «Документы»;
- «Форум»;
- «Обратная связь».

Вкладка **«Профиль»** содержит краткое описание организации, контактные данные, новости и форум для обсуждения связанных с ее деятельностью событий, интерактивные страницы, стену сообщений, список руководителей и администраторов организации, а также быстрый переход к файлам, которые размещены на вкладке «Документы».

На вкладке **«Структура»** располагается информация о структурных единицах организации и перечень подведомственных образовательных организаций. Названия организаций и ОО являются ссылками на их страницы в системе Күнделік. В блоке слева находится список личных страниц руководителей организации, позволяющий просмотреть более подробную информацию об этих сотрудниках (Рисунок 2).

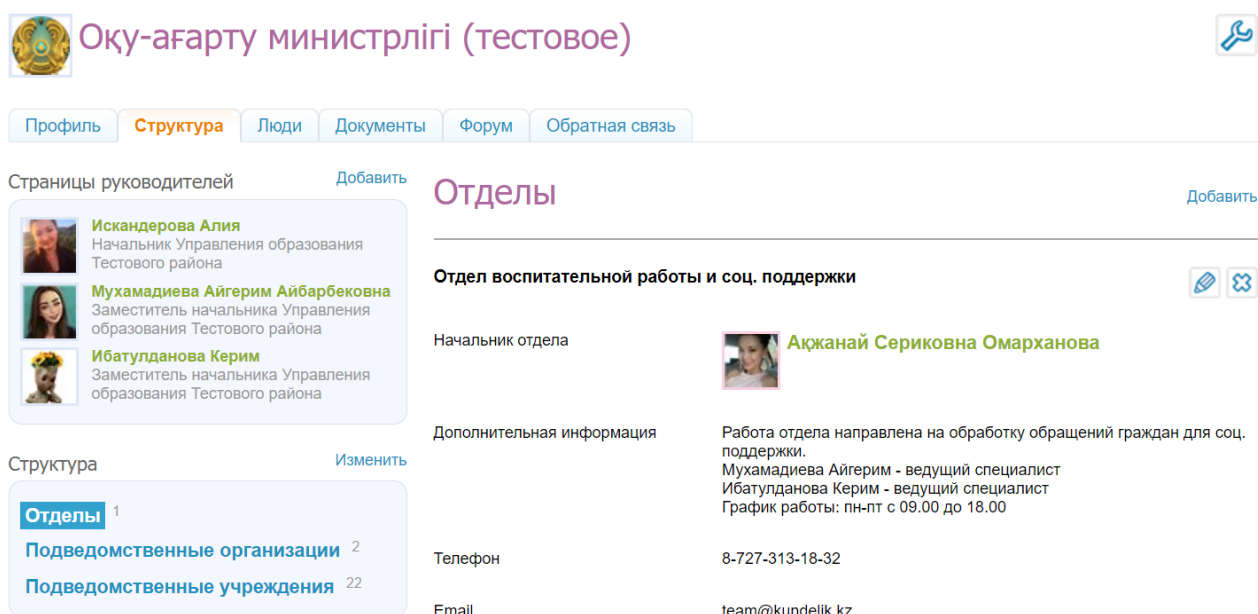


Рисунок 2 – Вкладка «Структура»

Вкладка «Люди» содержит структурированный список руководителей, заместителей и администраторов профиля управляющей организации, а также сотрудников подведомственных образовательных организаций, обучающихся и их родителей. **Доступ в подраздел «Люди» имеют только сотрудники управляющей организации.**

Выбор категории участников осуществляется в блоке слева. При выборе категории «Все» в списке будут отображаться как зарегистрированные пользователи системы Күнделік, так и персоны, не прошедшие этап регистрации (Рисунок 3).

Примечание: имена зарегистрированных пользователей выделены зеленым цветом и являются ссылками на их страницы в системе Күнделік.

Существует также возможность быстрого поиска пользователя по имени и отображения только присутствующих на сайте пользователей.

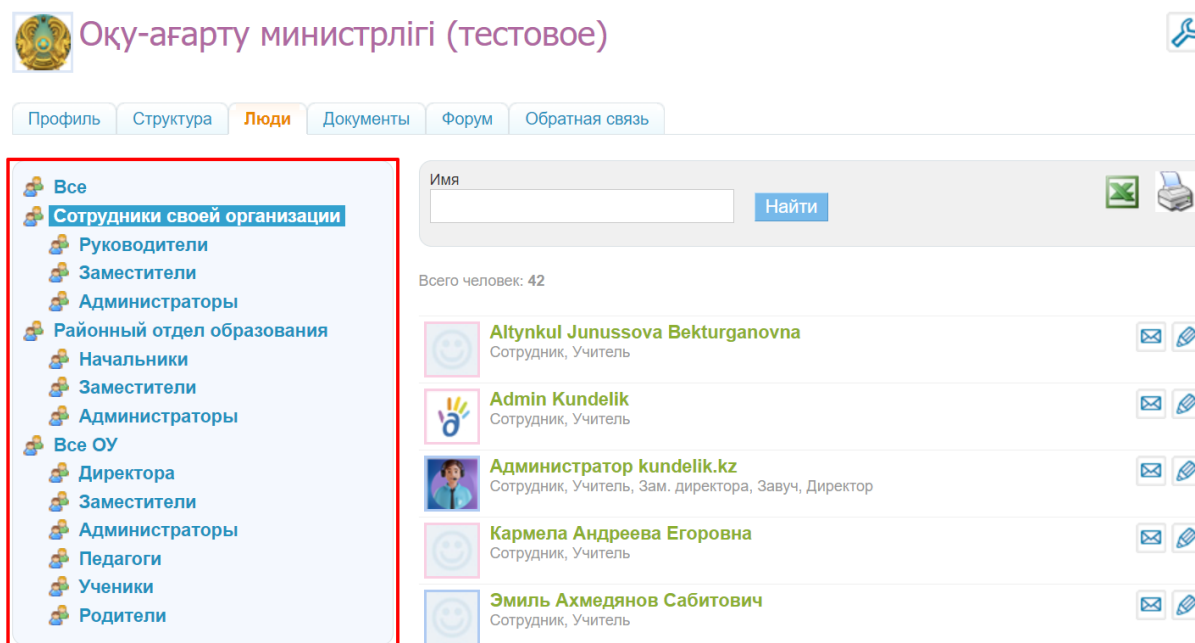


Рисунок 3 – Вкладка «Люди»

Вкладка «Документы» позволяет размещать файлы различных форматов. К этим файлам будут иметь доступ все пользователи сети Интернет. Все файлы могут быть структурированы по папкам, отображаемым в блоке слева.

Вкладка «Форум» позволяет обсуждать интересующие вопросы. Форум можно отредактировать в любое время, и он может состоять из нескольких взаимосвязанных тем.

Во вкладке «Обратная связь» размещаются контактные данные и информация о порядке личного приёма граждан руководителями управляющей организации. Реализован сервис «Вопросы и ответы», с помощью которого все пользователи сети Интернет могут просматривать список часто задаваемых вопросов и ответов на них.

Реестр образовательных учреждений

[Узнать, как строится отчёт](#)



Регион отчета

Тестовый регион

- Районы -

- Типы организаций -

- Образовательные организации -

Выбрать

По всем ОУ

ОУ по типам


Всего 24 ОУ

	Наименование ОУ	Тип ОУ	Орг. структура	Адрес	Начальник	Контакты	Информация о лицензии	Свидетельство о гос. аккредитации
1	«Костанайский педагогический колледж»	Общеобразовательная организация	Самостоятельное учреждение	Почтовый адрес: kost_kpk@edu.mail.kz Herizi гымарат: kost_kpk@edu.mail.kz	нет данных	Телефон: 8 (7142) 26-36-44	нет данных	нет данных
2	DSS	Общеобразовательная организация	Самостоятельное учреждение	Почтовый адрес: . Herizi гымарат: .	Леви Гавриил Давидович	нет данных	нет данных	нет данных

Рисунок 5 - Отчёт «Реестр образовательных организаций»

«Отчёты по образовательным организациям» предоставляют следующую информацию о подведомственных ОО (Рисунок 6):

- сведения об организации;
- списки учеников и сотрудников;
- движение учеников;
- успеваемость;
- посещаемость;
- статистику оценок;
- средний балл;
- время на выполнение ДЗ;
- административные данные по отмене и замене уроков;
- статистику ведения ЭЖД;
- активность в Kundelik.kz;
- наполненность данными;
- историю изменений журнала.

Отчёт можно экспортировать, нажав на значок  , и вывести на печать, нажав значок «принтер».

Отчеты по образовательным организациям

Организация

Білім министрлігі (тестовое) ▾

[Узнать, как строится отчёт](#)

Регион отчета

Тестовый регион ▾

Тест (город регионального значен- ▾

Общеобразовательная организац ▾

№1 Мектеп-гимназия ▾

Отчет образовательной организации

- Отчеты - ▾


- Отчеты -
- Об организации
- Списки: Ученики
- Списки: Сотрудники
- Движение учеников: Сводка
- Движение учеников: Прибывшие
- Движение учеников: Выбывшие
- Успеваемость: Школа
- Успеваемость: Классы
- Успеваемость: Ученики
- Успеваемость: Классному руководителю
- Успеваемость: Учителю по предмету
- Посещаемость: Сводка
- Посещаемость: Школа
- Посещаемость: Классы
- Посещаемость: Классному руководителю
- Время на выполнение ДЗ: Школа
- Время на выполнение ДЗ: Классы
- Административные: Отмены и замены уроков
- Административные: Выданные документы об образовании ▾

[Пользовательское соглашение](#)

© 2023 ТОО «Күнделік (Kundelik)»

Рисунок 6 – «Отчёты по образовательным организациям»

Отчёт «Активность в Kundelik.kz» позволяет сотрудникам управляющей организации получать статистические данные о количестве персон и зарегистрированных пользователей подведомственных ОО и частоте их посещений системы Күнделік (Рисунок 7). Отчёт по отдельной образовательной организации содержит подробную статистическую информацию о пользовательской активности. Отчёт имеет 2 формы отображения, выбор одной из которых осуществляется переключением между вкладками «По ОУО» и «По всем ОУ».

Отчёт можно экспортировать, нажав на значок , и вывести на печать, нажав на значок «принтер».

Активность в Kundelik.kz

Организация

Білім министрлігі (тестовое) ▾

[Узнать, как строится отчёт](#)



Регион отчета

Тестовый регион ▾

- Районы - ▾

- Типы организаций - ▾

- Образовательные организации - ▾

Выбрать

Управление образования

По всем ОУ

Всего 2 муниципалитета

	Район/город областного значения	Пользователи									Визиты		
		Всего	Польз.	%	Сотрудники		Ученики		Родители		День	Неделя	Месяц
					Всего	Польз.	Всего	Польз.	Всего	Польз.			
1	Тест (город регионального значения)	1772	1056	59	600	527	872	373	357	203	12	263	883
2	Тестовый район	1692	448	26	481	333	992	89	225	32	7	90	290
	Всего	3464	1504	43	1081	860	1864	462	582	235	19	353	1173

Рисунок 7 - Отчёт «Активность в Kundelik.kz»

Поддержка пользователей

Найти ответы на любые вопросы, а также оставить заявку можно на портале службы поддержки пользователей Kundelik.kz.

[Главная](#) | [Портал службы поддержки](#)